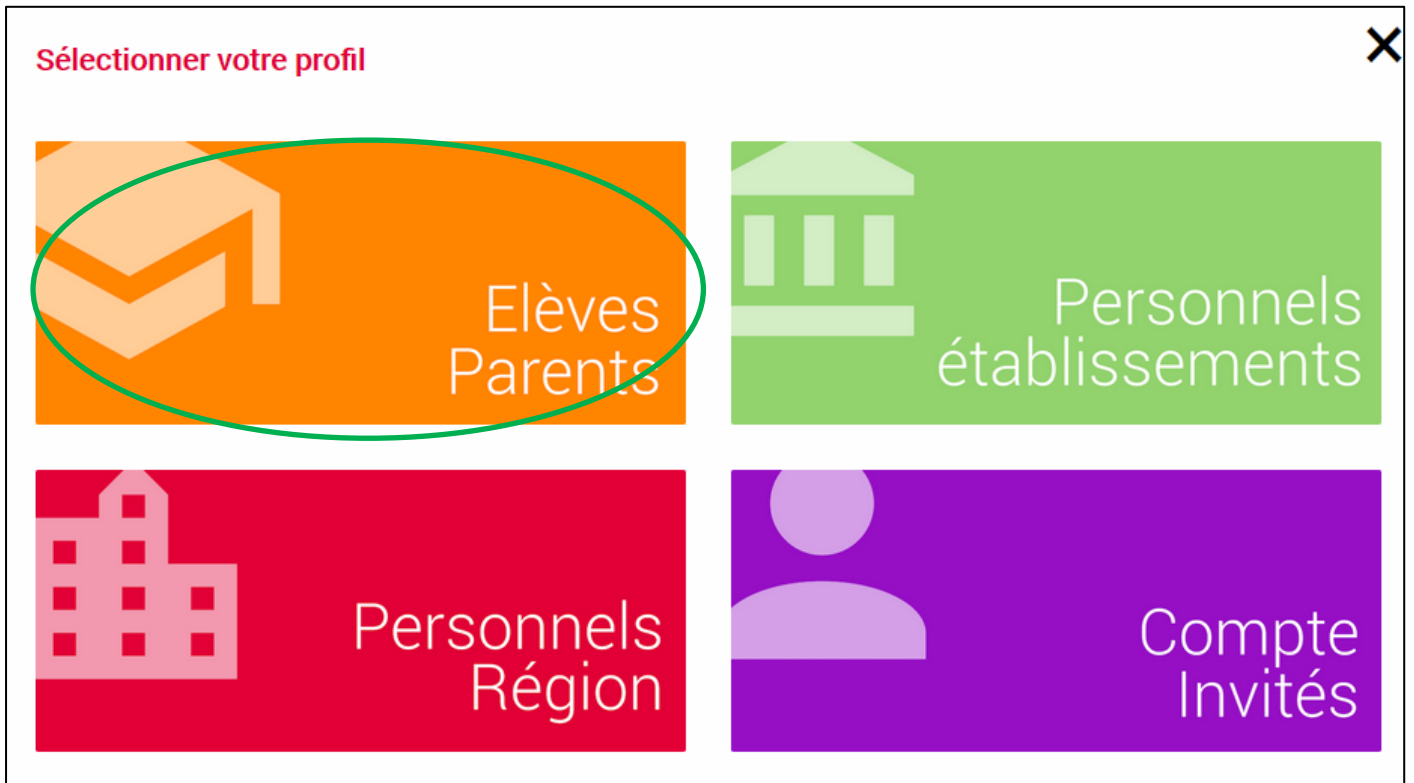


Se connecter la première fois à Educonnect

Se connecter sur <https://lyceeconnecte.fr> et cliquer sur "Se connecter"

Sélectionner votre profil: **Elèves/Parents**



Cliquer sur le cadre: **Educonnect**



Saisir dans la fenêtre qui s'ouvre (ci-dessous) l'identifiant et le mot de passe fournis par le lycée:

J'accède aux services en ligne des établissements scolaires

J'accède à mes services avec FranceConnect

 **S'identifier avec FranceConnect**


FranceConnect est la solution proposée par l'État pour simplifier votre connexion aux services en ligne.

— OU —

J'utilise mes identifiants Éducation nationale

Identifiant

Mot de passe

Se connecter

Cliquer ensuite sur le bouton: **Se connecter**

Pour activer son compte, remplir les différents champs (voir fenêtre ci-dessous).

Il est important d'utiliser un email valide car en cas de perte de mot de passe, un nouveau vous sera envoyé sur votre messagerie liée à cet email

Activation du compte

Bonjour **Fernand Daguin** vous devez modifier votre mot de passe provisoire

Nouveau mot de passe ?

.....

Fort

[Besoin d'aide pour créer un mot de passe sécurisé?](#)

Confirmez votre mot de passe

.....

Votre date de naissance

21/05/2000


Email (facultatif)

Fernand.daguin@gmail.ru

Activer votre compte

Annuler

[Mentions légales](#) [Besoin d'aide ?](#)

 **MINISTÈRE DE L'ÉDUCATION NATIONALE ET DE LA JEUNESSE**

v2.43.1

Cliquer à la fin sur Activer cotre compte